



アテント  
ブランドサイト



大人用おむつの  
使い方動画



商品についてのお問い合わせは

エリエールお客様相談室

☎0120-205205

大王製紙株式会社

<https://www.elleair.jp>

# アテント 選び方・使い方ハンドブック

～初めての方から既にお使いの方まで安心サポート～



2024年10月発行

本文内容・図版の無断転載・複写を禁止します。



## 目次

contents

### 第一章 選び方・使い方

大人用商品の種類を知ろう！	3
お体の状態に合うアテント診断	5
パンツタイプの選び方	7
紙パンツ用パッドの選び方	9
パンツタイプの選び方・着用方法①	11
パンツタイプの着用方法②	13
テープ止めタイプの選び方	15
テープ止めタイプの着用方法	17
テープ止めタイプ+パッドの着用時のポイント	19
夜に使う大人用紙おむつについて	21
軽い尿モレの方に	23

### 第二章 より快適にお過ごしいただくために

吸水ケア専用商品ナチュラのご紹介	25
お体の清潔を保つために	27
排泄ケアについて	29
排泄記録表をつけよう	31

### 第三章 アテントのご紹介

アテント品揃え一覧	33
吸水ケア専用商品ナチュラ品揃え一覧	38
病院・施設で使っていたおむつをご自宅でも快適に アテント病院・施設向け商品対応一覧表	41
お住まい周辺でお店を探すには	45
大王製紙サステナビリティ・ビジョンと 「地域共生社会」を目指したアテントの取り組み	47
医療費控除について	49

## この冊子をお読みになる方へ

大人用紙おむつには、お使いになる方に合わせて

さまざまな種類がございます。

「どの商品を使えばいいの？」

「どうやって使うの？」

「サイズはどこを見たらいいの？」

様々な疑問をお持ちの方におわかり頂けるよう

紙おむつに関わる基本的なことからまとめています。

この冊子が紙おむつをお使いになれる方のお役に立ち

笑顔にあふれる毎日を送っていただけることが

わたしたちの願いです。



# 大人用商品の種類を知ろう!

外側にはくおむつは、「パンツタイプ」と「テープタイプ」、  
内側にあてるパッドは、外側に合わせた「紙パンツ用パッド」と「テープ用パッド」があります。  
※普段の下着に使うパッドは、P23～26をご覧ください。

## 外側にはくおむつ

### パンツタイプ

※商品一覧は P33～34

パンツタイプは、一人でも歩いてトイレに行ける  
方や、トイレでの排泄に介助が必要な方に適し  
た、はくタイプの紙おむつです。



## 内側にあてるパッド

### 紙パンツ用パッド

※商品一覧は P35


ズレ止めテープで動いてもズレにくく、パンツの  
中にぴったり収まる専用のパッドです。



### テープ止めタイプ

※商品一覧は P35

寝て過ごす時間が長い方に適した、  
横になった状態で介護者が交換するタイプの  
紙おむつです。



### テープ用パッド

※商品一覧は P36～37

テープ用パッドには尿量や交換頻度に応じて様々  
な吸収回数・大きさのパッドがあります。



## パンツタイプとパッドの併用で **介護負担** と **経済負担** を軽減!

パンツタイプのみ交換して使用した場合

月間約 **9,000円**

パンツタイプとパッドを併用、  
以下の組み合わせで使用した場合

月間約 **6,840円**

※1ヶ月を30日として、パンツタイプ(M)1枚75円、紙パンツ用パッド(昼用:2回吸収)1枚27円、(夜用:6回吸収)1枚72円として試算。  
※必ずしも全員がこの例にあてはまるとは限りません。一例として、よくある例を取り上げ掲載しています。

- 1 パッドの中で尿を吸収できれば、**パンツを汚さず** 1日1枚の使用ですみます。
- 2 パッドのみの交換で済むため、**パンツを交換する手間がなく便利** です。
- 3 **パンツのみの使用と比べ、パッドを併用すれば、パッドだけの交換ですむ** ことになり、**経済的** です。

### 組み合わせおすすめ使用例<1日4回交換の場合>



※回数表記表示:1回の排尿量150mlとして(左記数値は当社測定方法によるものです)

## テープ止めタイプとパッドの併用で **介護負担** と **経済負担** を軽減!

テープ止めタイプのみ交換して使用した場合

月間約 **12,600円**

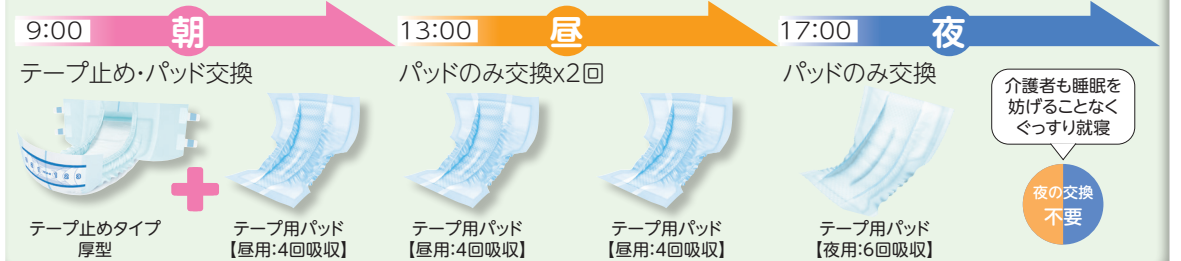
テープ止めタイプとパッドを併用、  
以下の組み合わせで使用した場合

月間約 **8,850円**

※1ヶ月を30日として、テープ止めタイプ(M)1枚105円、テープ用パッド(昼用:4回吸収)1枚40円、(夜用:6回吸収)1枚70円として試算。  
※必ずしも全員がこの例にあてはまるとは限りません。一例として、よくある例を取り上げ掲載しています。

- 1 パッドの中で尿を吸収できれば、**テープ止めを汚さず** 1日1枚の使用ですみます。
- 2 パッドのみの交換で済むため、**テープ止めを交換する手間がなく便利** です。
- 3 **テープ止めのみの使用と比べ、パッドを併用すれば、パッドだけの交換ですむ** ことになり、**経済的** です。

### 組み合わせおすすめ使用例<1日4回交換の場合>



※回数表記表示:1回の排尿量150mlとして(左記数値は当社測定方法によるものです)

# お体の状態に合うアテント診断

大人用紙おむつは大きく分けて、外側にはくおむつと内側にあてるパッドの2種類があります。本冊子では、お体の状態に合ったタイプをご紹介します。

## お体の状態

Q お体はどのような状態ですか？



一度に量が多い尿モレがあり、トイレに間に合わないことがある方

おむつ内で排泄することが多い方

おむつ内で排泄する方

布の下着に使うパッドをお探しの方はこちら

## 外側にはくおむつ

Q 外側のおむつの種類を選びましょう！

### パンツタイプ

※商品一覧は P33 ~ 34

トイレに間に合わない事が不安な方に適した、下着の代わりに使用できるタイプ。  
【超うす】



【うす型】



【長時間・夜用】




### テープ止めタイプ

※商品一覧は P35

【すっきりうす型】

【しっかり安心】



### ふだんの布下着

## 内側にあてるパッド


Q 中に入れるパッドの種類を選びましょう！

超うすパンツは、パッド併用なしでご使用いただくことをおすすめします。

### 紙パンツ用パッド

※商品一覧は P35

ズレ止めテープで動いてもズレにくく、パンツタイプの中にぴったり収まる、パンツタイプ専用のパッドです。排尿量に合わせて選べる、2回吸収・4回吸収・6回吸収がごございます。




高吸収のパンツタイプは、パッド併用なしでご使用いただくことをおすすめします。

### テープ用パッド

※商品一覧は P36 ~ 37

テープ用パッドには尿量や交換頻度に応じて様々な吸収回数・大きさのパッドがあります。



### 布下着につけるパッド・吸水ケア専用商品

※商品一覧は P38 ~ 39

尿意を感じてからトイレまでが間に合わないという方には、ふだんの布下着に装着するパッドをおすすめします。



※ふだんの下着に使える吸水ケア商品 **ナチュラ** もごございます。

この色のページをご覧ください。

P7-14

この色のページをご覧ください。

P15-20

この色のページをご覧ください。

P23-26



## ●パンツタイプの選び方

お体の状態	軽い運動に 長時間の移動・着席に	
排尿場所	主にトイレ	
尿量	2回分	
対象商品	【超うす】	【うす型】
	シンプルホワイト 	ワコール コラボカラー エレガントピンクベージュ 
商品画像		
商品特徴	「めだたずフィット設計」で驚きのはき心地	「ボクサータイプ」で脚まわりにしっかりフィット

お体の状態	一人で歩ける方 介助があれば歩ける方 介助があれば立てる方 介助があれば座れる方
排尿場所	主にパンツタイプやパッド
尿量	2回分
対象商品	【うす型】
	【快適夜用】
	4回分 5回分 8回分
商品画像	
商品特徴	パッド併用してもムレにくくお肌さらさら 約8.5cmのロング丈で脚まわりからのモレ軽減 脚まわりにふんわりフィット睡眠時の脚まわりモレも安心 すっきりうす型で睡眠時も快適なはき心地 朝と夜の交換でも長時間モレずに安心 夜間1枚で安心の吸収量、パッドなしでもずっと快適

これらの商品はパッド併用ができます。 ※詳しくは P9 ~ 10 をご覧ください。

パンツタイプ

商品一覧・JANコードは P33 | P34



## 紙パンツ用パッド併用のメリット

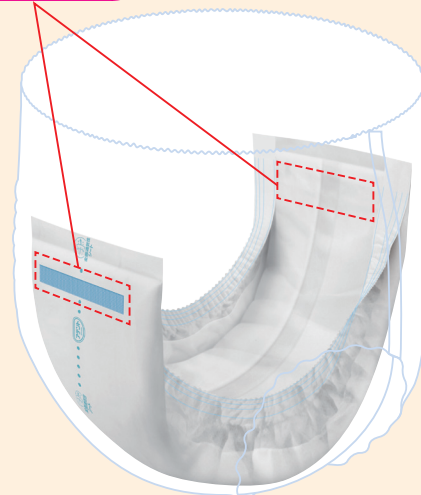
パンツタイプとパッドの併用で**介護負担**と**経済負担**を軽減!

- 1 パッドの中で尿を吸収できれば、パンツを交換する手間がなく便利
- 2 パッドのみの交換で済むので、**経済的**  
※詳しくはP4をご覧ください。

## パンツタイプには紙パンツ用パッドの併用がおすすめです

- 1 前後のズレ止めテープで、しっかり固定できるから動いてもズレにくい  
ズレ止めテープ（青色テープ）は、はがさずそのまま使用できます。
- 2 パンツタイプのギャザーの間にぴったり収まり、モレにくい
- 3 二つ折り形状で、装着しやすい  
パンツにパッドを入れて、前後に広げるだけで簡単に装着できます

ズレ止めテープ  
(ワンタッチ式)



## 紙パンツ用パッドは、排尿量に合わせて選びましょう

### 2 回吸収



#### 《商品特長》

- すっきり&つけやすい 初めての方も安心
- モコモコせず、ぴったりフィット
- しっかり固定!ズレ止めテープ
- モレブロック立体ギャザー
- トリプル消臭機能 \*消臭・脱臭・菌抑制

### 4 回吸収



### 6 回吸収



#### 《商品特長》

- すっきり&つけやすい 初めての方も安心
- モコモコせず、ぴったりフィット
- しっかり固定!ズレ止めテープ
- モレブロック立体ギャザー
- トリプル消臭機能 \*消臭・脱臭・菌抑制
- アテント史上最長\*63cm \*6回吸収のみ

※当社調べ アテント大人用紙おむつパンツ用パッド内  
2023年11月時点

※回数表記表示：1回の排尿量 150mlとして（左記の数値は当社測定方法によるものです）

## 紙パンツを単体で ご使用する場合

介護者がこまめに交換できない場合には1枚の吸収量が多い、**長時間パンツ**や**夜用パンツ**のご使用をおすすめします。





## 選び方のポイント

### ■パンツタイプのサイズの選び方

ウエストサイズを参考に選びましょう。  
大きすぎたり、小さすぎたりするものを選ぶと、スキマができたり、ズレたりして、モレの原因になります。

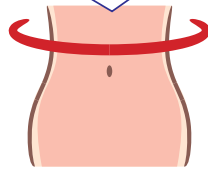


### ●サイズを確認するときのポイント



ウエストサイズをパッケージに表記していません。

おへその少し上あたりの周囲を測ります。



1 ウエストサイズは合っていますか？



### 脚まわりにスキマができる方

ウエストが苦しくなければ、脚まわりに合わせてサイズダウンしましょう。脚まわりのギャザーがフィットすることでモレを予防します！

2 脚まわり・おなかまわりはフィットしていますか？

### ●参考：アテントパンツタイプのウエストサイズ（ご使用の目安）

下着爽快・下着気分・さらさらパンツシリーズ・昼1枚安心パンツ	
S	52～75cm（業務用のみ）
M	60～95cm
L	80～125cm

※夜1枚安心パンツのみM～L、L～LLの表記となりますが、ウエストサイズはM、Lの範囲と同じです。

### ●認知症がある方の場合

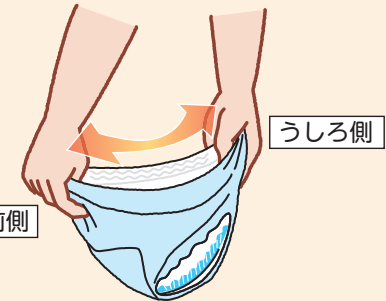
おひとりでトイレに行った時に、パッドを流してしまう恐れがある場合は、パンツタイプ単体でのご使用をおすすめします。

### ■パンツタイプと併用する紙パンツ用パッドの選び方

パッドは紙パンツ用パッドを選びましょう。  
テープ用のパッドを併用した場合、パッドの横幅が広い場合パッドがはみ出て、モレや肌のこすれの原因になることがあります。  
⇒モレが発生する場合は、使用パッドの確認をお願いします。

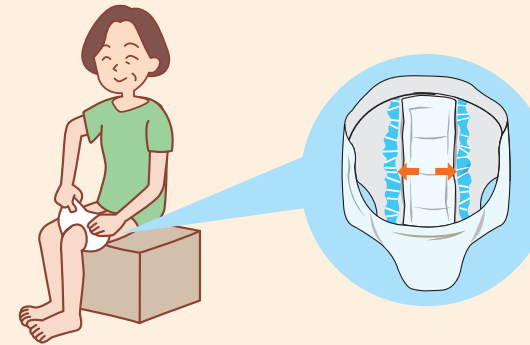
## ●ご本人ではなく場合

- 最初に交換するパンツタイプの中に手を入れて前後に2～3回伸ばし、ギャザーをしっかり立たせます。
- 次に、はきやすいように横に広げた後に、左右の脚をそれぞれパンツタイプに通し、膝の辺りまで上げます。
- パッド併用する場合にはパッドを広げて軽くひっぱり、ギャザーを立たせます。脚を左右に開き、パンツタイプの中がよく見える状態にし、パンツタイプの吸収体にパッドを重ねます。
- パンツタイプをしっかりウエストまで引き上げます。



### 紙パンツ用パッド併用時のポイント

パンツ用パッドがパンツタイプのギャザーの上に重ならないよう、パンツタイプの左右のギャザーの内側にしっかり収めてください。



### ●立位を維持するのが難しい方や片麻痺がある場合のご注意点



転倒防止のため、座っても行える動作はトイレや椅子などに腰掛けて行いましょう。  
(片麻痺がある場合には、麻痺側の脚を先に通します)

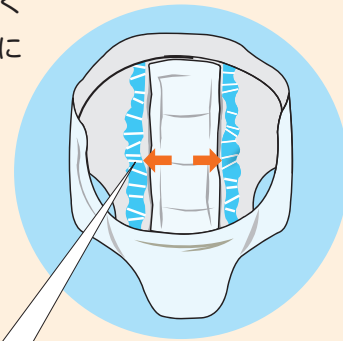
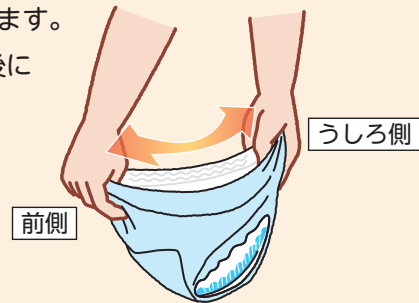


立位でふらつきなどがあり、不安定な時は、手すりなど体を支えられるものにつかまって行いましょう。


## ●介助でつける場合

1 ご本人には、トイレの便座や椅子に腰掛けてもらいます。介助者は交換するパンツタイプの中に手を入れて前後に2～3回伸ばし、ギャザーをしっかり立たせます。

2 次に、はきやすいように横に広げた後に、左右の脚をそれぞれパンツタイプに通し、膝の辺りまで上げます。  
(片麻痺がある場合には、麻痺側の脚を先に通します)  
パッドを併用する場合には、ここでパッドを広げて軽くひっぱり、ギャザーを立たせ、パンツタイプの吸収体に重ねてパッドをセットします。




パッドがパンツタイプのギャザーの上に重ならないよう、パンツタイプの左右のギャザーの内側にしっかり収めてください。



3 ご本人に手すりなどにつかまって立ち上がってもらい、介助する方は後ろ側に立ち、パンツタイプをウエストまで引き上げます。

4 最後に、パッドがずれていないか、きちんとギャザーの中に入っているかをすそをめくって確認します。  
ご本人の立位が不安定な場合には、介助者の膝でご本人の体を支えながら行います。



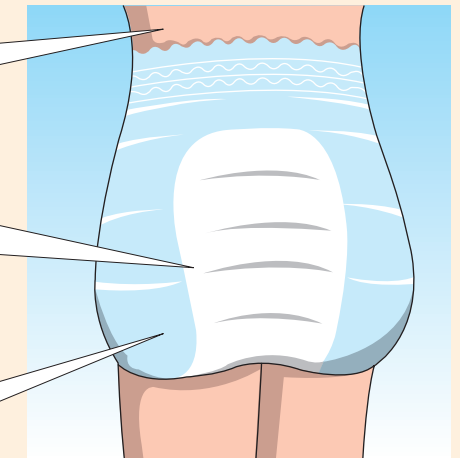
## パンツタイプのはき方・パンツ用パッド併用のポイント

● **パンツタイプの脚まわりをフィットさせるコツ**  
もも周りの皮膚にたるみがある場合、パンツタイプの中に入れ込まないように、やさしく手でなでながら外に出しておきましょう。

✓ おしり側もしっかり上まで引き上げられていますか？

✓ パッドがきちんとパンツタイプのギャザーの中に入っていますか？

✓ パンツタイプの中でパッドがよれていませんか？



## パッドだけ交換する時

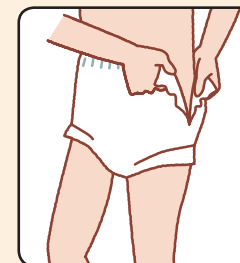
パンツタイプを膝下まで下げ、パッドを引き抜き廃棄します。新しいパッドのギャザーを立たせてからセットし、同じようにはきます。

## 汚れた紙パンツを脱ぐ時

パンツタイプは横のつなぎ目を引っ張ると破け、脱ぐこともできます。

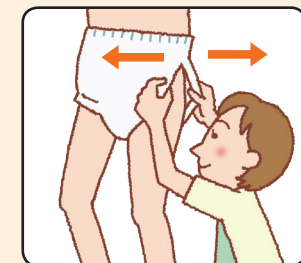
### ご本人が交換される場合

そのまま脱ぐか、両脇を破いてください。



### 介護する方が交換される場合

下から破くと軽い力で破けます。







## ●テープ止めタイプの種類

**うす型**

こんな方におススメ

すっきりうす型で快適さを求める方に!

背モレ・横モレも防ぐうす型スーパーフィットテープ式

夜1枚安心パッドのためのうす型テープ式

**厚型**

こんな方におススメ

モレをしっかり防ぎたい方に!

背モレ・横モレも防ぐテープ式

**テープ用パッドタイプの種類**

**昼** (太陽)

男性用 女性用

尿とりパッド スーパー吸収

長時間モレ安心パッド ワイドタイプ

尿とりパッド 強力スーパー吸収

軟使用

➔ + ➔

**夜** (月)

男性用

夜1枚安心パッド

軟便も安心パッド

※尿も吸収します。

### ■テープ止めタイプのサイズの選び方

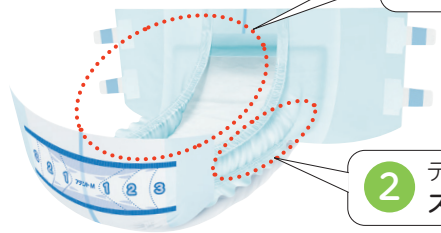
ヒップサイズに合わせてサイズ選択を行います。モレを防ぐには体に合ったサイズを選ぶことが大切です。

#### サイズを確認するときのポイント



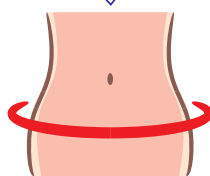
ヒップサイズをパッケージに表記しています。

1 ヒップサイズで合わせていますか?



2 テープ止めタイプと体との間にスキマはありませんか?

腰骨の位置またはおしりの頂点(最も高くなった位置)の周囲を測ります。



**サイズ確認方法** テープを止めた位置の数字で確認します。

(例：Mサイズを使用した場合)  
 [1] より内側ならば、Sサイズを選択  
 [3] より外側ならば、Lサイズを選択



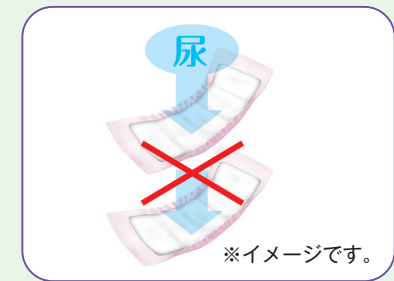
テープ止めタイプには  
**テープ用パッド**  
 がおすすめです!

**⚠ 排尿量に見合ったパッドを選びましょう。**

パッドの吸収量を超えて尿を吸収させると、パッドの表面に尿が逆戻りしやすくなります。  
 ※尿が全面に広がっていたら、パッドの吸収が足りない可能性があります。さらに吸収量が多いパッドを試してください。

パッドを2枚重ねても、  
 吸収量は2倍にはなりません。

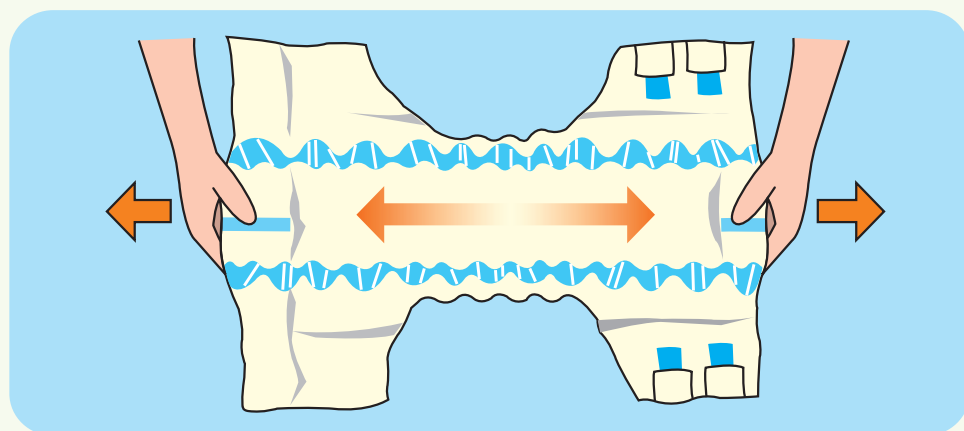
※パッドの裏側には防水素材が使われており、防水素材を通過して下のパッドが尿を吸収することはありません。段差によるスキマが生じたりすることで、さらにモレを助長する場合があります。(※両面吸収パッドを除く)





## ●テープ止めタイプのあて方

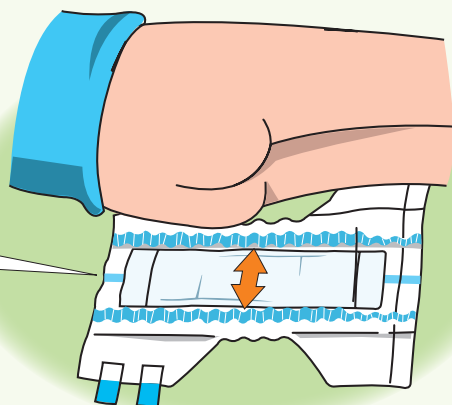
- 1** テープ止めタイプの前後を持ち、矢印の方向に2～3回やさしく伸ばします。これにより左右の横モレ防止ギャザーが立ち上がり、より体にフィットさせることができます。パッドも同じようにして広げます。



- 2** パッドを併用する場合には、テープ止めタイプにテープ用パッドをセットします。  
背中や脚まわりのギャザーの中にパッドを入れてください。  
大きな尿とりパッドや、ズレ止めテープがついている小さめのパッドを重ねる（併用する）場合は  
「テープ止めタイプ+パッドの装着方法の小さめのパッドの場合（P19下）」をご覧ください。

テープ用パッドは、  
ギャザーの上に  
重ならないように  
内側に収めてください。

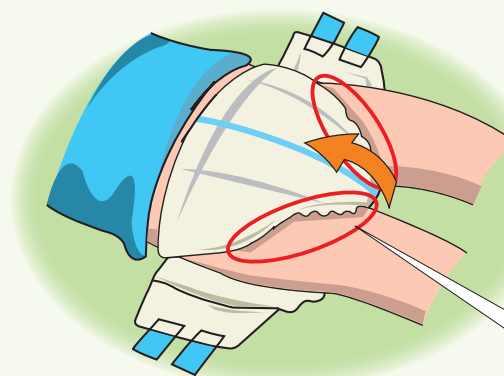
※テープ用のギャザーの内側にパッドを収めて下さい。



- 3** 脚まわりにギャザーをフィットさせながら、テープ止めタイプの中心が体の中心にあることを確認し、しっかり引き上げます。パッドを併用する場合には、テープ止めタイプにセットしたパッドがズレないように注意しましょう。

### ●テープ止めタイプの脚まわりをフィットさせるコツ!

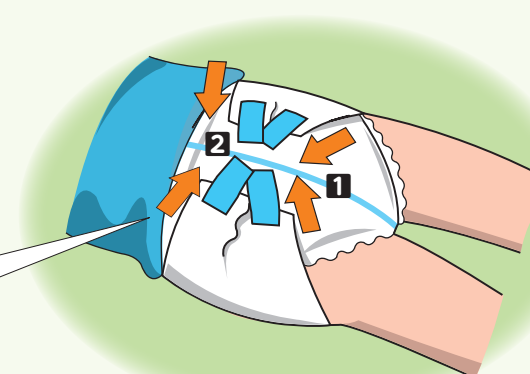
もも周りの皮膚にたるみがある場合、テープ止めタイプの中に入れ込まないようにやさしく手でなでながら外側に出しておきましょう。



この部分にスキマを作らないようにしてください。

- 4** テープ止めタイプを骨盤の形にあわせるように、また脚まわりにスキマができないように注意しながら、**1**下のテープを斜め上側に向かって貼り、次に、**2**上のテープを斜め下側に向けて止めます。下側のテープは脚まわりのサイズを、上側のテープはおなかまわりのサイズを調整します。最後に、センターラインと体の中心があっているか確認して下さい。

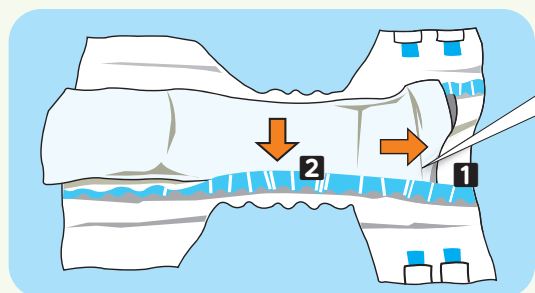
テープ止めタイプは  
おなかとおむつの間に  
指1～2本入るくらいに  
あてるのが目安です。



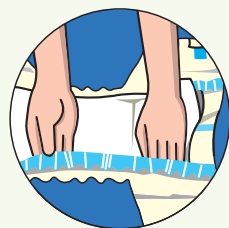
# テープ止めタイプ+パッドの着用時のポイント

## ●大きめのテープ用パッドの場合 夜用パッド

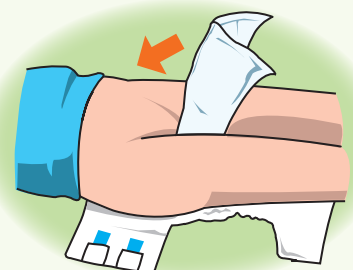
- 1** **1**テープ止めタイプの背モレ防止ポケットと、**2**横モレ防止ギャザーがある商品の場合は、ギャザーの上に重ならないように収めます。



ギャザーの中に、尿とりパッドをしっかり収めることで、脚まわりからの伝いモレを防ぎます。



- 2** パッド→テープ止めタイプの順に陰部にあてていきます。パッドとテープ止めタイプそれぞれの吸収体を山折りにし、排尿口にフィットさせながらあてると尿を吸収させることができます。



## ●小さめのパッドの場合(ズレ止めテープ付)

- 1** 横向きにして、セットしたテープ止めタイプとテープ用パッドを体の下に入れます。
- 2** 仰向けにして、テープ用パッドを陰部にあててから、ズレ止めテープをはがします。
- 3** テープ止めタイプの上から軽く押さえて、ズレ止めテープがテープ止めタイプに密着するように、パッドを固定させます。



## ●軟便でお困りの方へ

尿だけでなく、軟便も吸収するパッドをご使用ください。

**尿も軟便・下痢便もしっかり吸収！  
表面に残さず、お肌にも安心です。**

### 吸収体断面図

#### 第1層 表面シート

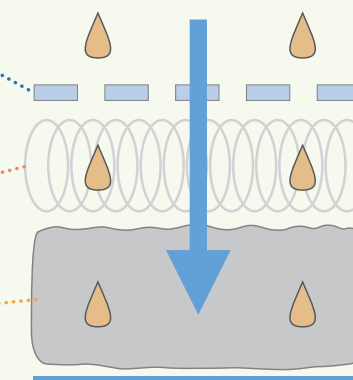
軟便や下痢便も目詰まりしにくい網目状のシート。2層目へ素早く引き込んで表面に残さないから、さらさら感が持続。

#### 第2層 ろ過シート

かさ高のシートで便をせき止め、水分を効率よく3層目に導いて拡がりを抑える。

#### 第3層 吸収体

1層目と2層目で引き込んだ水分をポリマーが素早く吸収。内側に封じ込め逆戻りを防止。







※イメージ図



吸収の目安：  
軟便 約200g  
尿のみの場合、  
約5回吸収

### 擬似便による実験

※当社測定方法による

	擬似便100g注入 10分後	擬似便200g注入 10分後
一般的な尿とりパッド	 357cm <sup>2</sup>	 577cm <sup>2</sup>
軟便も安心パッド	 117cm <sup>2</sup>	 168cm <sup>2</sup>

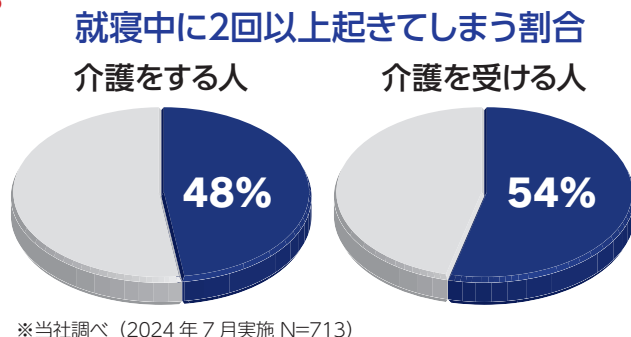
軟便用パッドは、表面で広がらず、しっかり吸収します。

# 夜に使う大人用紙おむつについて

## ● アテント 夜用大人用紙おむつのご紹介

介護をする人・介護を受ける人の約半分は、就寝中に  
**2回以上**起きてしまっています。

起きてしまう原因の中には「紙おむつの交換」など行動が伴うものだけでなく、「モレの心配」などの行動が伴わないものもあります。  
満足な睡眠が取れず睡眠の質が落ちていくと、肉体的負担に加え精神的負担も重なり、生活の質低下につながるケースも少なくありません。



夜用の大人用紙おむつは夜の介護実態に沿った機能を兼ね備え、  
夜間の尿モレに関する負担と不安を軽減。

介護をする人と介護を受ける人、双方の快眠をサポートします。

### 「一緒に、いい朝をむかえよう。」プロジェクト

「アテント」では、夜間の紙おむつ交換やモレの確認によって、介護をする人、介護を受ける人の双方が肉体的負担や精神的負担を抱え、十分な睡眠が確保できていないことに着目し、2000年から「アテント 夜1枚安心パッド」を発売。夜間介護の睡眠課題に取り組んでまいりました。

2024年8月からは、「介護する人も、介護を受ける人も、どちらも朝まで安心して眠れるように」という思いから「一緒に、いい朝をむかえよう。」プロジェクトを始動。本プロジェクトをきっかけに、双方が朝までぐっすり眠り、すっきりとした朝を迎えていただけるように、睡眠実態を明らかにする調査や夜用の商品などを展開しています。

## パッドタイプ

紙パンツ用夜1枚安心パッド  
すっきり&つけやすい 初めての方も安心

- ・すっきり&つけやすいので初めての方も安心。
  - ・脚まわりすっきり形状採用で、歩くのはもちろん座ったときにもモコモコが気にならずびったりフィット。
  - ・何度付け直してもしっかり固定されるズレ止めテープで細かい位置調整が可能。
  - ・トリプル消臭機能付き 消臭・脱臭・菌抑制。
  - ・アテント史上最高(さいたか)※1! 高さ約6cm※2のモレブロック立体ギャザーがモレを防ぎます。
  - ・全面通気性シート採用。
  - ・アテント史上最長※3ロングサイズの63cmでモレ安心。(6回吸収)
- ※1 当社調べ 2023年11月時点  
※2 当社調べ 股間部の吸収体からギャザーの上部までの長さ  
※3 当社調べ アテント大人用紙おむつパンツ用パッド内2023年11月時点

夜1枚安心パッド  
モレを防いで朝までぐっすり  
モレを防いで朝までぐっすり  
お肌ふわさらシートで肌にやさしい

- ・肌への接触面積を低減する「お肌ふわさらシート」で肌にやさしい。
  - ・「超スピード吸収ポケット」で尿を素早く吸収して、モレを防ぐ。
  - ・尿がモレやすい部分をすべて包む、超大判63cmの安心サイズ※。
  - ・全面通気性シートでさらっと快適。
  - ・前後がわかりやすいバックシートデザイン採用。
  - ・消臭機能付き。
- ※当社調べ

## パンツタイプ

安心夜用 安心の吸収量で様々なモレに強い!

夜1枚安心パンツ パッドなしでずっと快適

アテント史上最高※1の吸収量で安心を提供する安心夜用タイプ

- ・アテントの紙パンツ史上最高の1200ccの吸収量。約8回分※2でしっかり吸収
- ・背モレ防止ポケット採用で、就寝時や仰向け寝でも背中からのモレを軽減します
- ・片手でラクに上げ下げできるので、介護をする人も介護を受ける人も脱ぎ着しやすい
- ・消臭機能付き
- ・全面通気性シート

※1: 当社調べ 国内の大人用紙パンツ (2024年5月時点)  
※2: 1回の排尿量150mlとして当社測定方法による




快適夜用 就寝時の脚まわりからのモレに強い!

夜1枚安心パンツ はき心地すっきり

すっきりうす型で睡眠時の快適性を追求した快適夜用タイプ

- ・すっきり形状で脚が通しやすく、穿かせやすい
- ・Wブロックギャザー構造採用で、脚まわりにフィットし、脚まわりモレを軽減
- ・うす型でも安心の約4回吸収
- ・片手でラクに上げ下げできるので、介護をする人も介護を受ける人も脱ぎ着しやすい
- ・消臭機能付き
- ・全面通気性シート



夜1枚安心パンツ 脚まわりロング丈

すっきりうす型で睡眠時の快適性を追求した快適夜用タイプ

- ・+8.5cm※のロング丈形状で脚まわりをやさしく包み、睡眠時のさまざまな姿勢におけるモレにも安心
- ・うす型でも安心の約4回吸収
- ・片手でラクに上げ下げできるので、介護をする人も介護を受ける人も脱ぎ着しやすい
- ・消臭機能付き・全面通気性シート

※夜1枚安心パンツ はき心地すっきりとの比較



## テープタイプ

夜1枚安心パッドのためのうす型テープ式

夜1枚安心パッドとセットで使いやすいうす型テープ式

- ・「パッドぴったりポケット & ギャザー」で、パッドがズレにくくモレず安心
  - ・「どこでもピタっと! だれでも\*フィットテープ」でさまざまな体型の方でもしっかり固定
  - ・サイズ選びに迷わないワンサイズ
  - ・「背モレ防止ポケット」で寝ているときの背中からのモレもしっかり防ぎ
  - ・うす型でも安心の約2回吸収
  - ・うす型すっきり吸収体で夜1枚安心パッドを併用してもモコモコしにくい
  - ・消臭機能付き/全面通気性シート
- ※S~Lのワンサイズ (ヒップサイズ65~125cm)



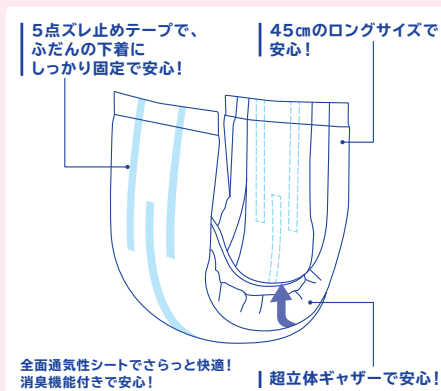
## ● ふだんの下着に使えるパッド

一人で歩ける、介助があれば立てるけれど、尿意を感じてからトイレまでが間に合わないという方には、普段の下着につける尿とりパッドをおすすめします。

### ★ こんな方におすすめ!

- ▶ 紙おむつをはくのに抵抗がある方。
  - ▶ 人前で着替えるときに気になる方。
  - ▶ 長時間の移動でトイレが心配な方。
- ⇒バスツアー・旅行等にオススメ!!

### 【商品のご案内】



ふだんの下着に使えるパッド



吸水ケア専用商品「ナチュラ」については、P25～P26をご覧ください。  
店舗によっては取り扱いのない商品もあります。

## ● 下着のような装着感の紙パンツ

失禁症状があるが、布下着に付けるタイプのパッドではモレル方、体にフィットさせてはきたい方は超うすパンツをおすすめします。

### ★ こんな方におすすめ!

- ▶ 失禁症状がありながら、下着に近いものをはきたい方。
- ▶ モコモコしたパンツタイプを使うことに抵抗を感じる方。

### 【商品のご案内】



シンプル ホワイト

ワコール コラボカラー エレガントピンクベリー


① **プレミアム伸び・ワザ素材でめだたずフィット\***  
布下着のように胸まわりがもこもこせず洋服の上から目立たずシルエットすっきり。  
※吸収体部分除く。

② **ウエストすっきりカット**  
しゃがんだ時も見えにくい。

消臭機能付き 2回分



パンツ用パッドを使用せず単体使用をおすすめします。



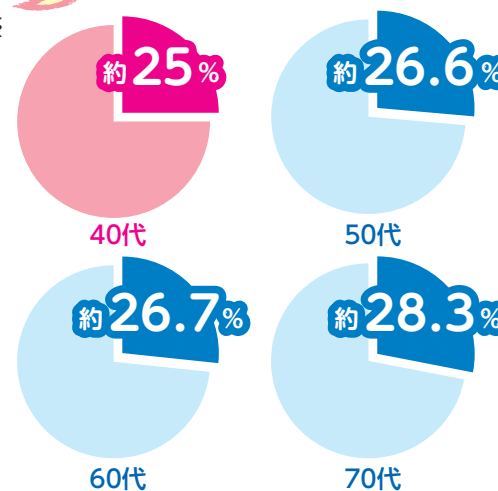
※回数表記表示：1回の排尿量 150ml として（左記の数値は当社測定方法によるものです）

## ● ナチュラ 吸水ケア専用商品のご紹介

### 40代以上の女性の約4人に1人が尿モレを経験しています。\*

あなただけじゃない!

尿モレは、あなただけの特別なことではなく、女性にはよくある生理現象なのです。産後の骨盤底筋の緩みによって起こる尿モレなど、症状に合った適切なケアで、悩まずに快適に過ごすことができます。




※2022年1月 web調査

生理用品で代用するより、ずっと快適!

### 吸水ケア専用だから、さらさらを実感!

生理用品だと...	ナチュラなら!
吸収できずモレル...	⇒尿をすばやく吸収してパッド内に閉じ込めます。
表面が湿っている...	⇒ムレを逃して付け心地すっきり!
気になるニオイ...	⇒消臭効果あり!



●の部分に人工尿 30ml を注入し、10秒後ペーパーを置いて重りで10秒加重をかけた後の状態（当社調べ）

ナチュラさらさら肌さわりちよこっと吸水ナプキン

## ナチュラ

自然に、ココロも、晴れていく。

～さまざまな悩みに応えるラインナップを提供します～

<https://www.elleair.jp/natura>



短い 製品の長さ 長い  
17cm 20.5cm 24cm 26cm 29cm 33cm 36cm

お悩み	せき・くしゃみのときの <b>おまもりケア</b>	 17cm 3cc, 17cm 5cc, 17cm 10cc, 20.5cm 15cc					
	急なときでも <b>ちょこっとケア</b>	<b>コットンタイプ</b>  17cm 3cc, 17cm 5cc, 17cm 10cc, 20.5cm 15cc  17cm 5cc					
			 20.5cm 30cc, 24cm 30cc ロング, 24cm 50cc, 26cm 50cc ロング, 29cm 50cc, 33cm 65cc				
		<b>コットンタイプ</b>  20.5cm 30cc, 24cm 50cc  20.5cm 30cc, 24cm 50cc					
	朝不安なときでも <b>たよれるケア</b>		 20.5cm 30cc, 24cm 50cc, 26cm 85cc, 29cm 130cc, 33cm 180cc, 36cm 210cc				

※コットンタイプには天然コットン100%の表面シートを使用しています。 ※★がついている商品には、入枚数の多い大容量パックもあります。  
※パッケージデザインは変更になる可能性があります。

## ● ナチュラの特長

吸収量ってわからない… そんな声から、  
**3つのケア (症状) と長さ** で選べる吸水ケア品ができました!

### 3つのケアタイプ

せき・くしゃみのときの  
**おまもりケア**

おまもり吸水ライナー (3cc~15cc)



急なときでも  
**ちょこっとケア**

ちょこっと吸水ナプキン (30cc~65cc)



朝不安なときでも  
**たよれるケア**

夜つけて朝あんしん吸水パッド (30cc~210cc)



## ● ナチュラのつけ心地

新しいナチュラはさまざまな装着時の違和感を軽減するタイプになりました!

なるべく薄くて小さいものを 使いたい方向け	安心感も欲しいが、 ゴワゴワ感も気になる方向け	朝間に合わない 不安がある方向け
<b>おまもり吸水ライナー</b> うすくて軽やか <b>薄さ2mmのスリム吸収体</b> 生理用ナプキンより薄くて軽い。 <small>※当社採用生理用ナプキン比較</small>	<b>ちょこっと吸水ナプキン</b> よれスッキリ <b>ズレ・ヨレ防止機能</b> しなやかフィットラインが 足まわりに沿って 理想のカタチをキープ。 ヨレ安心。 ズレ防止テープが 体の動きに合わせてショーツと密着。 スレ安心。	<b>夜つけて朝あんしん 吸水パッド</b> 朝、間に合わないときでも <b>”瞬間吸収”&amp;たっぷり吸収</b> <b>瞬間吸収スリット搭載</b> ●ドットと出た水分も満で 素早く吸引。 <small>※当社測定方法による</small> ●表面に水分を 残さないで 濡れ感軽減
<b>消臭機能</b> 無香料 ニオイをしっかり 閉じ込める	<b>さらさら肌ざわり</b> 表面に水分を残さず、 さらとした肌ざわり。	<b>消臭機能</b> 緑茶成分配合 汗と尿のニオイを タブルで消臭
<b>さらっと除湿</b> 全面通気性 バックシートで ムレ軽減	<b>さらさら肌ざわり</b> 表面に水分を残さず、 さらとした肌ざわり。	<b>消臭機能</b> 緑茶成分配合 汗と尿のニオイを タブルで消臭
<b>消臭機能</b> 無香料 ニオイをしっかり 閉じ込める	<b>さらっと除湿</b> 全面通気性 バックシートで ムレ軽減	<b>さらさら肌ざわり</b> 表面に水分を残さず、 さらとした肌ざわり。
せき・くしゃみのときの <b>おまもりケア</b>	急なときでも <b>ちょこっとケア</b>	朝不安なときでも <b>たよれるケア</b>

吸水ケア商品のご紹介

商品一覧・JANコードは P38 | P39

## 清潔を保つようにしましょう

体を清潔にするには、入浴が一番よい方法ですが、入浴できない場合でも、洗浄綿や蒸しタオル等を使って、いつも清潔に保ちましょう。

### 陰部洗浄のしかた

#### 用意するもの



3 最後にボトルのぬるま湯で陰部をきれいに洗い流し、蒸しタオルで拭いた後に水分が残らないよう、乾いたタオルで水分を十分に拭き取ります。

1 まず腰から下に大きめのビニールシートを広げ、その上にバスタオルまたはフラット型の紙おむつを敷きます。差し込み便器を使っても良いでしょう。濡れないように、おなかにはタオルをかけます。

2 ボトルを使って陰部にぬるま湯をかけてから、湿らせたガーゼかやわらかい布に、必要に応じて石けんをつけ、前から後ろに向かっていねいに洗います。肛門を洗ったガーゼ等は捨てましょう。



### おむつ交換の時の健康チェック 看護師さん、ご推奨!!

必ず体の状態を観察して、異常は早く発見するようにしましょう。

- 床ずれができていないか、骨の突起した部分●に注意。できてしまったら、早めに医者や看護師に相談し、治療する。
- 排泄に異常はないか。●異常があったら、医師に相談する。勝手に市販薬を使わない。



- 赤くなっているところは、床ずれになりやすいので注意する。

## 使い捨てタオルが便利です

### トイレに流せるおしりふきシリーズ

アルコールやパラベン無配合のお肌にやさしい使い捨てタオルです。おしりだけでなく、手やからだにもお使いいただけます。

片手で開け閉めできるらくらくパッケージ。



無香料 72枚



やさしいせっけんの香り 72枚

### お使いいただく際のポイント

- 1 前から後ろに拭きましょう。
- 2 強くこすらず、やさしく拭き取りましょう。
- 3 1～2枚目で大きく拭き取って、最後に仕上げ拭きをすると便利です。

### ふきとりぬれタオル (無香料)

アルコール、パラベン無配合のお肌にやさしいぬれタオルです。手やからだ、おしりはもちろん、丈夫なのでベッドまわりなど、幅広くお使いいただけます。

※トイレには流せません



### からだふき (無香料)

からだを拭いていただくためのぬれタオルです。大判サイズですので、1枚でもしっかり拭けます。ノンアルコール、パラベン無配合。

※トイレには流せません



排泄のトラブルは、人間の尊厳に関わる大変デリケートな問題です。その方に合った適切な排泄ケアをすることで、より積極的な生活ができるよう、自立を手助けしてあげるようにすることが大切です。



## 排泄ケアのポイント

### 環境を整える

トイレが遠い、廊下が暗い、便器が使いにくいなどのお住まいの環境が要因となり、モレてしまっている事もあります。トイレの近くに部屋を移す、廊下を明るくする、便器の種類を使いやすいものにする、トイレに手すりを付けるなど環境を整えることも大切です。

### 排泄パターンを知る

トイレに行く時間帯、尿の量、食事や水分をとった時間や量、モレのある場合は、モレの量やその前後の様子などの排泄記録をつけましょう。排泄パターンを知ることでトイレへ誘導する時間やオムツなどの排泄ケア用品の取替え時間の目安とすることができます。

排泄記録表はアテントHPよりダウンロードできます。

アテント 排泄記録

検索



※ P31 におむつ交換記録表があります。ご活用ください。

### 適切な排泄ケア用品・用具の活用

排泄ケア用品・用具には、いろいろな種類があります。その人の体型や状態などに適したものを使うことで、安心して外出できたり、夜に何度も起きたりせずに済みます。

### 便通を整える

排泄のトラブルを防ぐには、おなかの調子を整える事も大切です。食事の工夫、運動やマッサージ、決まった時間にトイレに誘導するなど心掛けましょう。

## ご自身でトイレを使用する方

### 快適なトイレ環境の工夫

安全で快適なトイレ空間づくりは、自宅介護の重要なポイント。お世話する方の体の状態に合わせた、使いやすい工夫が必要です。

#### トイレまで移動できる場合

##### 自分で行きたい、という気持ちを大切に。

少し時間がかかっても、自分で歩ける場合や介助があれば移動できる場合には、できる限り普通のトイレを使うようにしましょう。



##### 通路は歩きやすく、安全に。

手すり等、つかまるところを作ります。廊下や入り口には、明るい照明を。また、すべったりつまずいたりしないよう、段差や敷物等にも気をつけましょう。

##### 便器は使いやすいものを。

腰掛けられる洋式トイレがおすすめですが、左右に手すりをつける等、体の状態に合わせた工夫が大切です。

##### トイレはいつも温かく。

トイレ内の保温に気を配り、暖房便座等も利用しましょう。



#### トイレまで移動できない場合

##### ポータブルトイレを利用する。

起き上がっても、トイレまで移動できない場合は、ポータブルトイレを上手に利用しましょう。便器がすべらないように、必ず敷物を敷きましょ




##### しっかりつかまる所を確保する。

ポータブルトイレに移動する際に、安心してつかまることができる物（ベッドや家具等）を置いたり、手すり等をつけるようにしましょう。



##### プライバシーを大切に。

周囲から見えないように、カーテンをつけたり、つい立てを利用したりして、プライバシーを守る工夫をしましょう。







下の表に、毎回の「水分摂取量」や「トイレに行った回数と量」、「おむつ内の尿量」、「排便有無」を記録すると、排尿・排便のパターンがつかめ、適切なおむつを選ぶことができます。

1週間を目安に記録をつけてみましょう！

## 排泄記録表の記入方法

**水分** ……水分を多く含むくだものの摂取回数も記入します。  
(食事とみなされるみそ汁・スープ等の記入は不要です)

**トイレ** ……トイレでの一回ごとの排泄量を記入します。

**おむつ内の尿量** ……おむつにでた尿量を記入します。

●尿1ml≒1g

\* **おむつ内の尿量** = **使用後のおむつの重さ(g)** - **新しいおむつの重さ(g)**

**排便** ……トイレの場合○、おむつの中の場合●を記入します。

	記入例				1日目				2日目				3日目				4日目				5日目				6日目				7日目			
	2月6日(金)				月 日( )				月 日( )				月 日( )				月 日( )				月 日( )				月 日( )				月 日( )			
	水分	トイレ	おむつ内の尿量	排便	水分	トイレ	おむつ内の尿量	排便	水分	トイレ	おむつ内の尿量	排便	水分	トイレ	おむつ内の尿量	排便	水分	トイレ	おむつ内の尿量	排便	水分	トイレ	おむつ内の尿量	排便	水分	トイレ	おむつ内の尿量	排便	水分	トイレ	おむつ内の尿量	排便
午前6時	牛乳 300	220																														午前6時
8時		110		○																												8時
10時	お茶 200	50	50																													10時
正午12時																																正午12時
2時																																2時
4時																																4時
6時																																6時
8時																																8時
10時																																10時
午前0時																																午前0時
2時																																2時
4時																																4時
1日の合計(回数・量)	1150cc	10回	3回	2回																												1日の合計(回数・量)
備考																																備考



商品の詳細はこちら

大容量パックの品揃えもございます。

布下着用パッド

ふだんの下着に使えるパッド 24枚	45cm	
13.5 × 45cm	300ml	
4 902011 105018		

パンツタイプ

超うすパンツ 下着爽快 シンプルホワイト M 24枚	ウエストまわり 60～95cm	
4 902011 100013	約2回分	
超うすパンツ 下着爽快 シンプルホワイト L 22枚	ウエストまわり 80～125cm	
4 902011 100099	約2回分	
超うすパンツ 下着爽快 エレガントピンクベージュ M 24枚	ウエストまわり 60～95cm	
4 902011 100037	約2回分	
超うすパンツ 下着爽快 エレガントピンクベージュ L 22枚	ウエストまわり 80～125cm	
4 902011 100112	約2回分	

アテント うす型パンツ 下着気分 ボクサータイプ M20枚	ウエストまわり 60～95cm	
4 902011 105025	約2回分	
アテント うす型パンツ 下着気分 ボクサータイプ L18枚	ウエストまわり 80～125cm	
4 902011 105032	約2回分	
うす型パンツ 下着気分 シンプルホワイト M 24枚	ウエストまわり 60～95cm	
4 902011 100051	約2回分	
うす型パンツ 下着気分 シンプルホワイト L 22枚	ウエストまわり 80～125cm	
4 902011 100211	約2回分	
うす型パンツ 下着気分 エレガントピンクベージュ M 24枚	ウエストまわり 60～95cm	
4 902011 100075	約2回分	
うす型パンツ 下着気分 エレガントピンクベージュ L 22枚	ウエストまわり 80～125cm	
4 902011 100235	約2回分	
うす型さらさらパンツ 通気性プラス M 男女共用 22枚	ウエストまわり 60～95cm	
4 902011 777871	約2回分	
うす型さらさらパンツ 通気性プラス L 男女共用 20枚	ウエストまわり 80～125cm	
4 902011 777888	約2回分	

うす型さらさら長時間パンツ 脚まわりロング丈 男女共用 M18枚	ウエストまわり 60～95cm	
4 902011 116601	約4回分	
うす型さらさら長時間パンツ 脚まわりロング丈 男女共用 L16枚	ウエストまわり 80～125cm	
4 902011 116618	約4回分	
昼1枚安心パンツ 長時間快適プラス M 男女共用 16枚	ウエストまわり 60～95cm	
4 902011 778922	約5回分	
昼1枚安心パンツ 長時間快適プラス L 男女共用 14枚	ウエストまわり 80～125cm	
4 902011 778946	約5回分	
昼1枚安心パンツ 長時間快適プラス M 女性用 16枚	ウエストまわり 60～95cm	
4 902011 778960	約5回分	
昼1枚安心パンツ 長時間快適プラス L 女性用 14枚	ウエストまわり 80～125cm	
4 902011 778984	約5回分	
夜1枚安心パンツ はき心地すっきり 男女共用 M20枚	ウエストまわり 60～95cm	
4 902011 116625	約4回分	
夜1枚安心パンツ はき心地すっきり 男女共用 L18枚	ウエストまわり 80～125cm	
4 902011 116632	約4回分	

夜1枚安心パンツ 脚まわりロング丈 男女共用 M18枚	ウエストまわり 60～95cm	
4 902011 116649	約4回分	
夜1枚安心パンツ 脚まわりロング丈 男女共用 L16枚	ウエストまわり 80～125cm	
4 902011 116656	約4回分	
夜1枚安心パンツ パッドなしでずっと快適 男女共用 M14枚	ウエストまわり 60～95cm	
4 902011 775761	約8回分	
夜1枚安心パンツ パッドなしでずっと快適 男女共用 L12枚	ウエストまわり 80～125cm	
4 902011 775778	約8回分	

【夜1枚安心パンツ  
パッドなしでずっと快適のご案内】



- アテント紙パンツ史上最高の吸収量!\***  
おしっこ約8回分<sup>※2</sup>をしっかり吸収。1枚でも安心の吸収量です。  
※1当社調べ 国内大人用紙パンツ 2018年5月時点  
※21回の排尿量150mlとして当社測定方法による。
- 背モレ防止ポケット採用**  
就寝時・仰向け寝でも背中からのモレを軽減。
- 片手で上げ下げらくらくギャザー**
- お肌さらさら全面通気性シート**
- 消臭機能付き**

店舗によっては取り扱いのない商品もあります。

※回数表記表示：1回の排尿量150mlとして（左記の数値は当社測定方法によるものです）

紙パンツ用パッド

紙パンツ用パッド 下着気分パッド 24枚	45cm 12.5 × 45cm	
4 902011 100419	約2回分	
紙パンツ用すっきりパッド 2回吸収48枚	45cm 12.5 × 45cm	
4 902011 775716	約2回分	
紙パンツ用 夜1枚安心パッド 4回吸収28枚	52cm 14.5 × 52cm	
4 902011 775730	約4回分	
紙パンツ用 夜1枚安心パッド 6回吸収18枚	63cm 14.5 × 63cm	
4 902011 775747	約6回分	

テープ止めタイプ

背モレ・横モレも防ぐ うす型スーパーフィットテープ式 S～M 20枚	ヒップ 58～110cm	
4 902011 776959	約2回分	
背モレ・横モレも防ぐ うす型スーパーフィットテープ式 L 17枚	ヒップ 80～130cm	
4 902011 776966	約2回分	
背モレ・横モレも防ぐ テープ式 S 34枚	ヒップ 50～75cm	
4 902011 103250	約4回分	
背モレ・横モレも防ぐ テープ式 M 28枚	ヒップ 70～95cm	
4 902011 103212	約5回分	
背モレ・横モレも防ぐ テープ式 L 24枚	ヒップ 90～125cm	
4 902011 103229	約5回分	
背モレ・横モレも防ぐ テープ式 LL 20枚	ヒップ 90～144cm	
4 902011 103274	約5回分	
夜1枚安心パッドのための うす型テープ式 S～L 22枚	ヒップ 65～125cm	
4 902011 115925	約2回分	

テープ用パッド

尿とりパッド スーパー吸収 男性用 51枚	36cm 21 × 36cm	
4 902011 100433	約2回分	
尿とりパッド スーパー吸収 女性用 51枚	49cm 21 × 49cm	
4 902011 100457	約2回分	
尿とりパッド 強力スーパー吸収 男性用 33枚	36cm 21 × 36cm	
4 902011 100532	約3回分	
尿とりパッド 強力スーパー吸収 女性用 33枚	49cm 21 × 49cm	
4 902011 100518	約3回分	

長時間モレ安心パッド ワイドタイプ 4回吸収 38枚	56cm 30 × 56cm	
4 902011 776935	約4回分	
夜1枚安心パッド ムシを防いで長時間吸収 4回吸収 39枚	49cm 28 × 49cm	
4 902011 103137	約4回分	
夜1枚安心パッド 巻かずに使える男性用 4回吸収 28枚	56cm 30 × 56cm	
4 902011 771664	約4回分	
夜1枚安心パッド モレを防いで朝までぐっすり 6回吸収 22枚	63cm 30 × 63cm	
4 902011 103151	約6回分	

【夜1枚安心パッドのための  
うす型テープ式のご案内】

夜1枚安心パッドとセットで使いやすいうす型テープ式

- パッドぴったりポケット&ギャザー**  
「アテント 夜1枚安心パッド」がぴったりでズレにくくモレず安心!
- どこでもピタッと!だれでも\*フィットテープ**  
紙おむつ全面に貼付可能でさまざまな体型の方でもしっかり固定できる!
- 迷わないワンサイズ展開**  
ワンサイズ展開 (S～Lサイズ/ヒップサイズ 65～125cm) で、さまざまな体型の方に使用できて、スキマがでにくく、ズレにくい。
- 背モレ防止ポケット付き**  
寝ているときの背中からのモレもしっかり防ぐ安心構造。
- うす型すっきり吸収体**  
「アテント 夜1枚安心パッド」を併用してもモコモコしない。  
\*S～Lのワンサイズ (ヒップサイズ65～125cm)



**セットで使うとモレに強い!**

いっしょに使う内側の紙おむつにはアテントの夜1枚安心パッドをおすすめします。

4回吸収・6回吸収・8回吸収・10回吸収・12回吸収がご用意です。  
\*パッケージは変更になる場合がございます。

店舗によっては取り扱いのない商品もあります。

※回数表記表示: 1回の排尿量 150mlとして (左記の数値は当社測定方法によるものです)

おしりふき・からだふき

夜1枚安心パッド モレを防いで朝までぐっすり 8回吸収 20枚	63cm 30 × 63cm 約 8 回分	
夜1枚安心パッド 特に多い方も朝までぐっすり 10回吸収 16枚	63cm 32 × 63cm 約 10 回分	
夜1枚安心パッドたっぷり 12回吸収で朝まで超安心 12回吸収 14枚	63cm 32 × 63cm 約 12 回分	
軟便も安心パッド 16枚	56cm 30 × 56cm 軟便 200g 尿のみの場合約5回分	

流せるおしりふき 無香料 72枚	シート寸法：180 × 200mm 
流せるおしりふき やさしいせっけんの香り 72枚	シート寸法：180 × 200mm 
ふきとりぬれタオル 70枚	シート寸法：220 × 200mm 
からだふき 30枚	シート寸法：300 × 300mm 

【夜1枚安心パッド  
モレを防いで朝までぐっすり  
6回吸収のご案内】

モレを防いで朝までぐっすり お肌ふわさらシートで肌にやさしい

- お肌ふわさらシート**  
肌への接触面積を低減。
- 超スピード吸収ポケット**  
超スピード吸収ポケットで尿を素早く吸収して、モレを防ぐ。
- 超大判63cmの安心サイズ**  
尿がモレやすい部分を全て包む安心サイズ®です。  
※当社調べ
- 前後がわかりやすいバックシート**  
女性は⇒の方向をおなか側、  
男性は矢印の方向を背中側にしてください。  
※矢印は、吸収体の狭い方を示しています。
- 全面通気性シートでさらっと快適**
- 消臭機能付き**



※製品イメージ

店舗によっては取り扱いのない商品もあります。  
※回数表記表示：1回の排尿量 150mlとして（左記の数値は当社測定方法によるものです）

商品一覧表の見方

商品名	サイズ	商品画像
JANコード	目安吸収量	

ナチュラ  
商品の詳細はこちら



大容量パックの  
品揃えもございます。

軽い尿モレ

▶ おまもり吸水ライナー

ナチュラ さら肌さらり コットン100% おまもり吸水ライナー 17cm3cc34枚	17cm	
4 902011 105254	3cc	
ナチュラ さら肌さらり コットン100% おまもり吸水ライナー 17cm5cc32枚	17cm	
4 902011 890501	5cc	
ナチュラ さら肌さらり コットン100% おまもり吸水ライナー 17cm10cc24枚	17cm	
4 902011 890518	10cc	
ナチュラ さら肌さらり コットン100% おまもり吸水ライナー 20.5cm15cc22枚	20.5cm	
4 902011 890389	15cc	

ナチュラ さら肌さらり おまもり吸水ライナー 17cm3cc38枚	17cm	
4 902011 105247	3cc	
ナチュラ さら肌さらり おまもり吸水ライナー 17cm5cc36枚	17cm	
4 902011 890488	5cc	
ナチュラ さら肌さらり おまもり吸水ライナー 17cm10cc28枚	17cm	
4 902011 890495	10cc	
ナチュラ さら肌さらり おまもり吸水ライナー 20.5cm15cc24枚	20.5cm	
4 902011 890303	15cc	

▶ ちょこっと吸水ナプキン

ナチュラ さら肌さらり コットン100% ちょこっと吸水ナプキン 20.5cm30cc22枚	20.5cm	
4 902011 890396	30cc	
ナチュラ さら肌さらり コットン100% ちょこっと吸水ナプキン 24cm50cc18枚	24cm	
4 902011 890402	50cc	
ナチュラ さら肌さらり コットン100% ちょこっと吸水ナプキン 20.5cm30cc24枚	20.5cm	
4 902011 890327	30cc	

店舗によっては取り扱いのない商品もあります。 ※パッケージデザインは変更になる可能性があります。





☆がついている商品は病院・施設専用になりますので、お店で販売している商品で最も仕様が近いものをご案内しています。

※商品のデザイン、仕様などは変更させていただく場合がありますので、あらかじめご了承下さい。  
 ※「病院・施設でお使いのおむつ」から「お店で販売しているおむつ」をお選びいただく際に推奨する商品を掲載しています。商品の仕様が一部異なる場合があります。

## テープ止めタイプ

この部分と「サイズ見分け」を確認ください



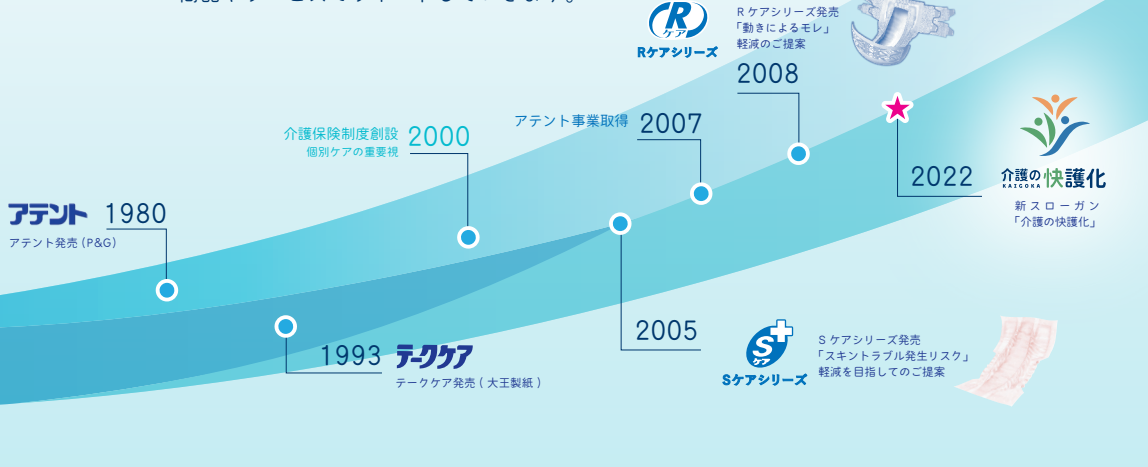
病院・施設でお使いのおむつ				お店で販売しているおむつ		
商品画像	サイズ見分け	商品名	JAN コード	商品画像	商品名	JAN コード
☆		アテント R ケア スーパーフィットテープ S 24 枚	4 902011 770087		アテント 背モレ・横モレも防ぐテープ式 S 34 枚	4 902011 103250
☆		アテント R ケア スーパーフィットテープ M 22 枚	4 902011 770094		アテント 背モレ・横モレも防ぐテープ式 うす型スーパーフィット S～M 20 枚	4 902011 776959
☆		アテント R ケア スーパーフィットテープ L 20 枚	4 902011 770100		アテント 背モレ・横モレも防ぐテープ式 うす型スーパーフィット L 17 枚	4 902011 776966
☆		アテント テープ式 M 30 枚 背モレ・横モレも防ぐ	4 902011 761023		アテント 背モレ・横モレも防ぐテープ式 M 28 枚	4 902011 103212
☆		アテント テープ式 L 26 枚 背モレ・横モレも防ぐ	4 902011 761047		アテント 背モレ・横モレも防ぐテープ式 L 24 枚	4 902011 103229
☆		アテント テープ止めタイプ S 22 枚	4 902011 768237		アテント 背モレ・横モレも防ぐテープ式 S 34 枚	4 902011 103250
☆		アテント テープ止めタイプ M 20 枚	4 902011 761030		アテント 背モレ・横モレも防ぐテープ式 M 28 枚	4 902011 103212
☆		アテント テープ止めタイプ L 17 枚	4 902011 761054		アテント 背モレ・横モレも防ぐテープ式 L 24 枚	4 902011 103229
☆		アテント テープ止めタイプ LL 15 枚	4 902011 768244		アテント 背モレ・横モレも防ぐテープ式 LL 20 枚	4 902011 103274

※回数表記表示：1回の排尿量 150mlとして（左記の数値は当社測定方法によるものです）



## Attento History

アテントはこれからも“快護”に向けて、商品やサービスでサポートしていきます。





## パンツタイプ



長時間さらさらパンツのみ、この部分でサイズ確認ください

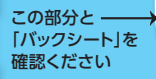
### 病院・施設でお使いのおむつ

### お店で販売しているおむつ

商品画像	サイズ見分け	商品名	JANコード
☆	うしろML	アテント R ケアうす型 スーパーフィットパンツ M~L 22枚	4 902011 106732
☆	うしろLL	アテント R ケアうす型 スーパーフィットパンツ L~LL 20枚	4 902011 106749
☆	うしろML	アテント R ケア うす型さらさらパンツ M~L 22枚	4 902011 769609
☆	うしろLL	アテント R ケア うす型さらさらパンツ L~LL 20枚	4 902011 769616
☆	うしろ ML ML	アテント 長時間さらさらパンツ M~L 20枚	4 902011 770575
☆	うしろ LL LL	アテント 長時間さらさらパンツ L~LL 18枚	4 902011 770582

商品画像	商品名	JANコード
	アテント うす型さらさらパンツ 長時間ロング丈プラス M 男女共用 20枚	4 902011 778335
	アテント うす型さらさらパンツ 長時間ロング丈プラス L 男女共用 18枚	4 902011 778342
	アテント うす型パンツ 下着気分 シンプルホワイ M 24枚	4 902011 100051
	アテント うす型パンツ 下着気分 シンプルホワイ L 22枚	4 902011 100211
	アテント 昼1枚安心パンツ 長時間快適プラス M 男女共用 16枚 ※後処理テープ付き	4 902011 778922
	アテント 昼1枚安心パンツ 長時間快適プラス L 男女共用 14枚 ※後処理テープ付き	4 902011 778946

## パッドタイプ(パンツタイプ用)



### 病院・施設でお使いのおむつ


### お店で販売しているおむつ

商品画像	バックシート	商品名	JANコード
☆	水色	アテント R ケア 紙パンツ用パッド 座位モレも防ぐ 2回吸収 48枚	4 902011 775754
	きみどり	アテント R ケア 紙パンツ用パッド 座位モレも防ぐ 4回吸収 28枚	4 902011 112627
	青	アテント R ケア 紙パンツ用パッド 座位モレも防ぐ 6回吸収 18枚	4 902011 112634

商品画像	商品名	JANコード
	アテント 紙パンツ用パッド 下着気分パッド 24枚	4 902011 100419
	アテント 紙パンツ用 夜1枚安心パッド 4回吸収 28枚	4 902011 775730
	アテント 紙パンツ用 夜1枚安心パッド 6回吸収 18枚	4 902011 775747

## パッドタイプ(テープ止めタイプ用)

この部分と「バックシート」を確認ください



### 病院・施設でお使いのおむつ

### お店で販売しているおむつ

商品画像	バックシート	商品名	JANコード
☆	オレンジ	アテント 昼安心通気パッド 多いタイプワイドロング 42枚	4 902011 775389
☆	水色	アテント 昼安心通気パッド 特に多いタイプ 45枚	4 902011 770483
	赤むらさき	アテント S ケア 長時間安心パッド ダブルブロックタイプ 36枚	4 902011 768985
	グレー	アテント S ケア 長時間安心パッド ワイドタイプ 36枚	4 902011 768220
☆	みどり	アテント S ケア 夜1枚安心パッド ふつうタイプ 30枚	4 902011 105285
	青	アテント S ケア 夜1枚安心パッド 多いタイプ 30枚	4 902011 105292
☆	濃紺	アテント S ケア 夜1枚安心パッド 多いタイプスーパー 24枚	4 902011 105315
	むらさき	アテント S ケア 夜1枚安心パッド 特に多いタイプ 20枚	4 902011 105308
	濃いむらさき	アテント S ケア 夜1枚安心パッド 10回吸収 16枚	4 902011 106756
	深緑	アテント S ケア 夜1枚安心パッド 12回吸収 14枚	4 902011 106763
		アテント S ケア 軟便安心パッド 20枚	4 902011 761115

商品画像	商品名	JANコード
	アテント 長時間モレ安心パッド ワイドタイプ 4回吸収 38枚	4 902011 776935
	アテント 夜1枚安心パッド ムレを防いで長時間吸収 4回吸収 39枚	4 902011 103137
	アテント 夜1枚安心パッド 巻かずに使える男性用 4回吸収 28枚	4 902011 771664
	アテント 長時間モレ安心パッド ワイドタイプ 4回吸収 38枚	4 902011 776935
	アテント 夜1枚安心パッド モレを防いで朝までぐっすり 6回吸収 22枚	4 902011 103151
	アテント 夜1枚安心パッド モレを防いで朝までぐっすり 6回吸収 22枚	4 902011 103151
	アテント 夜1枚安心パッド モレを防いで朝までぐっすり 8回吸収 20枚	4 902011 778731
	アテント 夜1枚安心パッド モレを防いで朝までぐっすり 8回吸収 20枚	4 902011 778731
	アテント 夜1枚安心パッド 特に多い方でも朝までぐっすり 10回吸収 16枚	4 902011 103175
	アテント 夜1枚安心パッド たっぷり12回吸収で朝まで超安心 12回吸収 14枚	4 902011 103199
	アテント 軟便も安心パッド 16枚	4 902011 760729

※回数表記表示：1回の排尿量 150mlとして（左記の数値は当社測定方法によるものです）

※回数表記表示：1回の排尿量 150mlとして（左記の数値は当社測定方法によるものです）



最近トイレに間に合わない事が多くなって・・・

外出中、不安なだけで、**どんな商品を選んだらいいかわからないのよね。**

私も外出中の尿モレが心配だったけど、**「アテント 下着爽快」をはいておくと、もしもの時に安心よ!**

下着みたいで、はき心地もいいよ!

私も試してみるわ! でも、どこに売っているのかしら・・・

アテントには、「**取扱い店舗検索システム**」があるから便利よ!

**アテント 店舗取扱い検索システム**

※地図はイメージです。

どれが自分に合うかわからない時は、「**質問に答えて商品を探す**」を使ってもいいし、「**欲しい商品名を選択**」もできるわよ!

**現在地から検索すると、自宅から店舗までのルートもわかるの!**

とっても簡単ね!

簡単に検索できて、**すぐに最寄りの店舗で買って、とっても便利!**よかった!

これで外出の時も安心できるわ!

## 操作方法はとっても簡単、ツーステップ!

ステップ  
1

探す商品を選択

商品の選択方法は2種類



商品名から探す

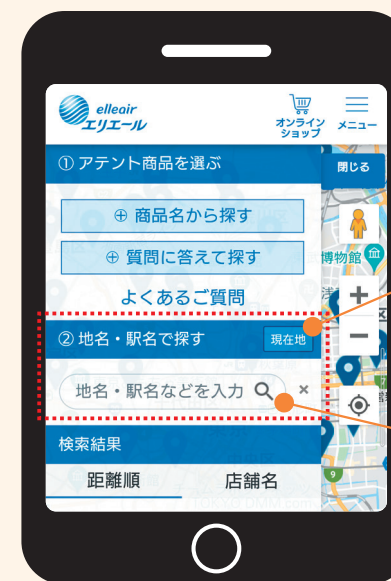
大人用紙おむつの種類別に商品名を表示いたします。商品名を入力して検索いただくことも可能です。

質問に答えて探す

お使いになる方の状態を質問に答えていくだけで、推奨商品をご案内いたします。大人用紙おむつを初めてお使いになる方におすすめです。

ステップ  
2

購入地域（住所、駅名等）を選択



端末位置情報で選択

携帯電話やパソコンなど、ご使用の端末の位置情報で現在地を指定いただけます。

地名・駅名、住所などを入力

ご利用予定の地域を直接入力して検索いただけます。





### 大王グループのサステナビリティ・ビジョン

**経営理念**  
世界中の人々へ やさしい未来をつむぐ

**ミッション(使命)**  
「やさしい未来」の実現

**ビジョン(成し遂げたいこと)**  
「3つの生きる」

<b>1. 衛生</b> 人々の健康を守る	<b>2. 人生</b> 人生の質を向上させる	<b>3. 再生</b> 地球を再生する
--------------------------	----------------------------	-------------------------

**バリュー(価値観)**  
社是: 「誠意と熱意」

「世界中の人々へ やさしい未来をつむぐ」の経営理念のもと、  
「やさしい未来」の実現をミッション(使命)としています。

その使命を成し遂げるために、  
「3つの生きる」をビジョンとして掲げています。  
その1つである「人生の質を向上させる」という思いから、

**アテント Attento** ひとりひとりを、ひとりにしない。

というブランドスローガンを掲げています。

大王グループ サステナビリティ・ビジョン

### オレンジプロジェクト

**アテント Attento**  
オレンジ・プロジェクト  
認知症を理解し、適切なケアを。

認知症サポーターキャラバン caravan  
オレンジのロバは「認知症サポーターキャラバン」のキャラクターです

**認知症を理解し、適切なケアを。**  
現在、要介護認定される高齢者のうち、**18.1%は認知症が主な原因**とされています。  
※厚生労働省「国民生活基礎調査」(2019年)

認知症の方の介護は身近なことです。介護の中でも一番過酷とも言われます。認知症の方の排泄ケアはトラブルも起きやすく、排泄行為自体を理解できない場合もあり、認知症の方を在宅でケアすることは、ご家族にとってもたいへんな負担です。製品を通じて、ケアする方の負担をすこしでも軽くする。そして認知症の方への理解を深める情報発信を通じて、認知症になっても安心して生活できる社会づくりに貢献する。アテントは、認知症の方への理解を深めるとともに、認知症の方の介護にとりくむみなさまのお役にたつべく、「アテント オレンジ・プロジェクト」を開始しています。

**特別講座**

- その1 認知症の方の排泄ケアのポイント
- その2 認知症をもっと知りたい方へ～認知症の初期症状について～
- その3 認知症をもっと知りたい方へ～認知症における行動・心理症状について～
- その4 認知症を予防するためにできること

「わたしもはいてみました」  
そう言ってくれる人が、  
一人でもふえたらうれしいな。

もっといいパンツになる。  
**Attento**

紙パンツを気軽にはける 未来を応援するプロジェクト

**#わたしもはいてみました**

お試しパンツ、プレゼント中! プロジェクトの詳細はこちら。

お試しパンツ、お電話でも! ☎ 0120-002-518 土・日・祝日を除く 10:00~17:00

# 医療費控除について

ご存知ですか？紙おむつと医療費控除

同じ生計で暮らしている家族の支払った医療費が、一年間に10万円もしくは所得の5%を超えた場合に、確定申告すると、すでに納めた税金の一部が戻ってくる制度です。

収入があり、所得税を納めていますか？

はい

同じ生計で暮らしている家族<sup>\*1</sup>の支払った医療費<sup>\*2</sup>が、1年間に10万円もしくは所得の5%<sup>\*3</sup>以上ですか？

はい

健康保険や生命保険から補てんされた後も、医療費が1年間に10万円もしくは所得の5%<sup>\*3</sup>以上ですか？

はい

受けられます

前年1月1日～12月31日までの領収書から作成した医療費控除の明細書、おむつ使用証明書などを整えて、2月16日～3月15日に確定申告しましょう。

いいえ


いいえ

いいえ

受けられません

※1 同居している家族のほかに、同居していなくても送り迎えや扶養している親や子供も同じ生計で暮らしている家族とみなされます。  
※2 医療費控除の対象となるものは、下記をご覧ください。  
※3 その年の総所得金額等が200万円未満の人は総所得金額5%の金額。

医療費控除を受けられる人



## 医療費控除の対象となるもの

- 紙おむつや失禁パッド類の購入費用
- 医師による診療・治療の代金
- 通院時の交通費
- 往診費
- 入院費用
- 薬代
- 介護保険で利用した一部のサービスの自己負担分
- 治療のためにマッサージ師に支払った費用
- 松葉杖や義歯、義足、義手、補聴器などの購入費用

※上記は代表的なものですので、詳しくは、お住まいの地域の税務署にお問い合わせください。

※健康診断、病気の予防費用、健康増進費用、見舞客向けの費用、美容整形費用などは、医療費控除の対象とはなりません。

※控除の対象となる期間は前年1月1日～12月31日までの1年間です。

## 紙おむつで、医療費控除を受けるためには、「おむつ使用証明書」と医療費控除の明細書が必要です。

●医療費控除を受けるには…

①かかりつけの医師に相談して「おむつ使用証明書」を発行してもらいます。病名、おむつの必要な期間、医師の署名、捺印が必要です。(有料)

※要介護認定を受けている方は、2年目以降は「おむつ使用証明書」のかわりに、「市町村が主治医意見書の内容を確認した書類」または「主治医意見書の写し」を添付します。

②「おむつ使用証明書」の発行日以降に購入した紙おむつの領収書を保管しておきます。

③紙おむつ代の領収書から作成した「医療費控除の明細書」と、「おむつ使用証明書」を確定申告書に添付します。

※確定申告期限等から5年間、税務署から領収書(医療費通知に係るものを除きます。)の提示又は提出を求める場合がありますので、領収書はご自宅等で保管してください。

## 医療費控除の求め方

1年間に支払った医療費の合計額

①保険などで補てんされた金額

10万円または所得金額の5%のうち少ない金額

②医療費控除額

①保険などで補てんされた金額とは、生命保険などで支給される入院給付金、健康保険などで支給される療養費などです。

②医療費控除額の金額がそのまま還付されるわけではありませんが、申告すれば税金の負担額が軽くなります。

※総所得金額等により変わります。詳しくは、お住まいの地域の税務署、市区町村の福祉担当窓口にお問い合わせください。

参照：国税庁 HP タックスアンサー No.1120

## おむつ使用証明書

患者	住所：			
	氏名：	殿	性別：	男 女
	生年月日：	( 明・大・昭・平 )	年	月

傷病名： によりおおむね6ヶ月以上にわたり寝たきり状態にある又はあると認められる。

治療状況： ・入院(所)中 ・在宅で治療中

必要期間：発行日から 6ヶ月未満 6ヶ月以上1年未満 1年以上

上記の者は、頭書の傷病により、現に治療を継続中であり、このためおむつの使用が必要であることを証明する。

令和 年 月 日

医療機関名：

所在地：

医師氏名：

印

(注1) 証明書は、当該患者に対して頭書の傷病により、継続して治療を行っている医師が記載すること。

(注2) 「必要期間」が年をまたがる場合は、その年末までに、また、「必要期間」経過後において更に治療のためにおむつが必要と認められることとなった場合は、その期間経過前に、改めて証明書を発行すること。

(1) この証明書は、おむつ代(紙おむつの購入料および貸しおむつの賃借料をいう。以下同じ。)について医療費控除を受けるために必要です。

(2) 医療費控除を受けるためには、この証明書とおむつ代の領収書を確定申告書に添付するか、確定申告の際に提示することが必要です。

(3) おむつ代の領収書は、患者の氏名及び成人用のおむつ代であること、が明記されたものであることが必要です。

※コピーしてお使いください。アテント HP からでも印刷できます。

